

## 拟参与收购百胜医疗，进一步完善产品线

公司简报

### ◆事件:

公司拟出资 2.8 亿元，与鱼跃科技、天亿集团、云锋麒晖等共同作为有限合伙人，自贸区基金管理公司作为普通合伙人，投资设立上海陆自企业管理咨询中心(有限合伙)，公司出资占比为 18%。合伙企业与百胜医疗集团(EsaoteS.p.A)各股东分别签署《股权购买协议》，拟以 2.48 亿欧元收购百胜医疗集团除库存股以外的全部股权。

### ◆百胜医疗是国际知名的高端医疗设备跨国企业

百胜医疗集团是国际知名的高端医疗设备跨国企业，核心产品包括超声医学成像解决方案和专用核磁共振成像系统。在超声影像领域，百胜医疗集团掌握了全产业链的核心技术，具有自主研制核心部件的能力，在超声造影，介入治疗及高频成像方面处于国际领先的地位。百胜医疗 2016 年营业收入 2.71 亿欧元，净利润 520 万欧元。

百胜医疗集团总部位于意大利。通过国际性的分销网络，百胜的业务覆盖到全球 60 多个国家，是全球领先的医疗器械生产商，位列全球前十大超声设备供应商中第六名，其中在意大利和西班牙占据市场份额第一；在专科 MRI 细分市场方面是全球绝对领导者，占据 30% 的市场份额，在彩超、超声探头、专用 MRI 和医用成像软件等方面拥有 180 余项专利。

### ◆完善超声产品线，助力公司切入高端医疗设备市场

万东医疗在超声影像设备市场没有产品，而这一市场规模仅次于 CT 和 MRI，是医疗影像设备的第三大细分市场。百胜医疗是全球领先的超声影像及专科 MRI 设备生产商，在研发能力、分销网络、管理团队等方面均具备竞争优势。通过本次并购基金的投资，将有助于公司与百胜医疗在医疗设备的分销、研发、生产等环节开展战略合作，实现互利共赢。万东医疗有望切入超声影像设备和高端 MRI 市场。

### ◆投资建议

由于收购尚存在一定的不确定性，暂不考虑收购对公司业绩的影响。维持 2017-2019 年 EPS 分别为 0.29、0.39、0.54 元，对应 PE 分别为 51、38、27 倍。维持“增持”评级。

◆风险提示：外延并购整合不及预期，人工智能业务推进低于预期。

### 业绩预测和估值指标

指标	2015	2016	2017E	2018E	2019E
营业收入(百万元)	818	81	926	1,126	1,330
营业收入增长率	10.59%	-0.59%	13.78%	21.62%	18.13%
净利润(百万元)	40	72	110	150	208
净利润增长率	56.85%	77.54%	53.97%	35.77%	39.06%
EPS(元)	0.10	0.19	0.29	0.39	0.54
ROE(归属母公司)(摊薄)	5.77%	3.99%	5.97%	7.61%	9.74%
P/E	141	79	51	38	27
P/B	8	3	3	3	3

### 增持(维持)

当前价: 14.68 元

### 分析师

姜国平 (执业证书编号: S0930514080007)  
021-22169167  
[jianggp@ebsecn.com](mailto:jianggp@ebsecn.com)

经煜基 (执业证书编号: S0930517050002)  
021-22169312  
[jingys@ebsecn.com](mailto:jingys@ebsecn.com)

卫书根 (执业证书编号: S0930517090002)  
021-22167336  
[weishugen@ebsecn.com](mailto:weishugen@ebsecn.com)

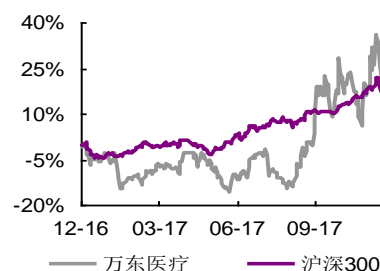
### 联系人

万义麟  
021-22169315  
[wanyilin@ebsecn.com](mailto:wanyilin@ebsecn.com)

### 市场数据

总股本(亿股): 5.41  
总市值(亿元): 79.39  
一年最低/最高(元): 10.90/19.32  
近 3 月换手率: 109.13%

### 股价表现(一年)

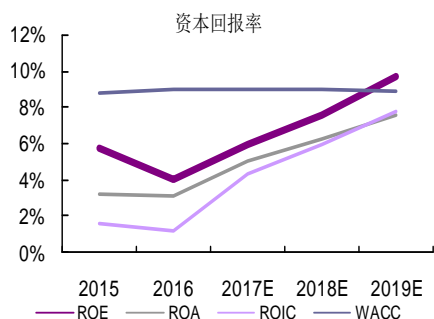
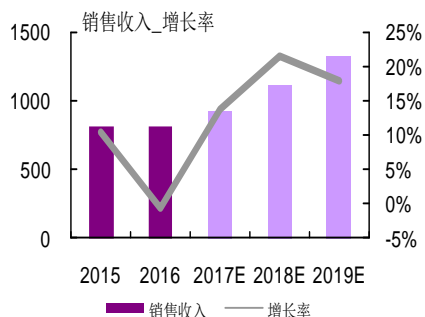
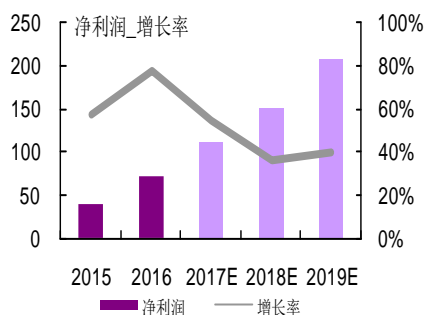
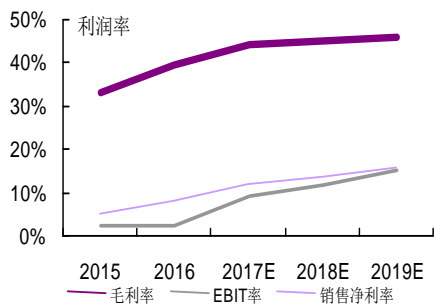


### 收益表现

%	一个月	三个月	十二个月
相对	1.17	-0.14	-2.36
绝对	-0.07	3.02	12.44

### 相关研报

盈利能力持续改善，静待收入端增长  
.....2017-10-29  
万东医疗(600055): 设备景气持续，影像 AI 加速  
.....2017-09-17



利润表 (百万元)	2015	2016	2017E	2018E	2019E
<b>营业收入</b>	<b>818</b>	<b>813</b>	<b>926</b>	<b>1,126</b>	<b>1,300</b>
营业成本	546	493	514	619	718
折旧和摊销	24	33	43	59	75
营业税费	7	10	9	11	14
销售费用	119	147	172	191	209
管理费用	122	125	152	156	169
财务费用	3	-19	-11	-4	3
公允价值变动损益	0	0	0	0	0
投资收益	-4	12	3	4	6
<b>营业利润</b>	<b>13</b>	<b>49</b>	<b>97</b>	<b>141</b>	<b>206</b>
<b>利润总额</b>	<b>50</b>	<b>81</b>	<b>129</b>	<b>174</b>	<b>240</b>
少数股东损益	2	-3	3	4	4
<b>归属母公司净利润</b>	<b>40.30</b>	<b>71.54</b>	<b>110.16</b>	<b>149.56</b>	<b>207.97</b>

资产负债表 (百万元)	2015	2016	2017E	2018E	2019E
<b>总资产</b>	<b>1,330</b>	<b>2,203</b>	<b>2,233</b>	<b>2,462</b>	<b>2,798</b>
流动资产	707	1,552	1,354	1,360	1,480
货币资金	102	751	489	396	425
交易型金融资产	0	0	0	0	0
应收帐款	188	167	220	252	295
应收票据	5	6	8	8	11
其他应收款	30	16	22	29	31
存货	182	135	171	197	225
可供出售投资	0	0	0	0	0
持有到期金融资产	0	0	0	0	0
长期投资	15	15	15	15	16
固定资产	213	212	427	638	843
无形资产	67	75	81	87	92
<b>总负债</b>	<b>619</b>	<b>346</b>	<b>320</b>	<b>424</b>	<b>587</b>
无息负债	395	341	316	420	467
有息负债	224	4	4	4	119
<b>股东权益</b>	<b>711</b>	<b>1,858</b>	<b>1,913</b>	<b>2,038</b>	<b>2,211</b>
股本	216	386	386	386	386
公积金	199	1,072	1,083	1,098	1,119
未分配利润	284	334	375	482	630
少数股东权益	13	65	68	72	76

现金流量表 (百万元)	2015	2016	2017E	2018E	2019E
<b>经营活动现金流</b>	<b>-16</b>	<b>103</b>	<b>54</b>	<b>203</b>	<b>233</b>
净利润	40	72	110	150	208
折旧摊销	24	33	43	59	75
净营运资金增加	50	244	129	65	115
其他	-130	-246	-228	-70	-165
<b>投资活动产生现金流</b>	<b>-133</b>	<b>-258</b>	<b>-272</b>	<b>-277</b>	<b>-285</b>
净资本支出	-133	-14	-261	-280	-290
长期投资变化	15	15	0	0	-1
其他资产变化	-15	-259	-11	4	6
<b>融资活动现金流</b>	<b>51</b>	<b>814</b>	<b>-44</b>	<b>-19</b>	<b>80</b>
股本变化	0	170	0	0	0
债务净变化	40	-220	0	0	115
无息负债变化	31	-54	-25	104	47
<b>净现金流</b>	<b>-98</b>	<b>658</b>	<b>-262</b>	<b>-92</b>	<b>29</b>

资料来源：光大证券、上市公司

关键指标	2015	2016	2017E	2018E	2019E
<b>成长能力 (%YoY)</b>					
收入增长率	10.59%	-0.59%	13.78%	21.62%	18.13%
净利润增长率	56.85%	77.54%	53.97%	35.77%	39.06%
EBITDA/EBITDA 增长率	669.48%	19.23%	146.60%	51.76%	44.72%
EBIT/EBIT 增长率	-263.44%	-4.92%	355.91%	59.30%	52.03%
<b>估值指标</b>					
PE	141	79	51	38	27
PB	8	3	3	3	3
EV/EBITDA	83	103	44	30	21
EV/EBIT	184	288	67	43	29
EV/NOPLAT	216	341	76	49	33
EV/Sales	4	7	6	5	4
EV/IC	3	4	3	3	3
<b>盈利能力 (%)</b>					
毛利率	33.27%	39.45%	44.50%	45.00%	46.00%
EBITDA 率	5.28%	6.33%	13.71%	17.11%	20.96%
EBIT 率	2.37%	2.26%	9.07%	11.89%	15.30%
税前净利润率	6.10%	9.96%	13.99%	15.46%	18.08%
税后净利润率 (归属母公司)	4.93%	8.80%	11.90%	13.29%	15.64%
ROA	3.21%	3.10%	5.07%	6.22%	7.56%
ROE (归属母公司) (摊薄)	5.77%	3.99%	5.97%	7.61%	9.74%
经营性 ROIC	1.54%	1.15%	4.30%	5.92%	7.74%
<b>偿债能力</b>					
流动比率	1.22	5.03	4.83	3.60	2.77
速动比率	0.91	4.59	4.23	3.08	2.35
归属母公司权益/有息债务	3.12	426.71	439.14	468.01	17.88
有形资产/有息债务	5.42	498.04	506.85	559.67	22.44
<b>每股指标(按最新预测年度股本计算历史数据)</b>					
EPS	0.10	0.19	0.29	0.39	0.54
每股红利	0.03	0.15	0.07	0.10	0.14
每股经营现金流	-0.04	0.27	0.14	0.53	0.60
每股自由现金流(FCFF)	-0.36	-0.49	-0.72	-0.40	-0.35
每股净资产	1.81	4.64	4.77	5.09	5.53
每股销售收入	2.12	2.11	2.40	2.91	3.44

资料来源：光大证券、上市公司

## 行业及公司评级体系

评级	说明
买入	未来 6-12 个月的投资收益率领先市场基准指数 15% 以上；
增持	未来 6-12 个月的投资收益率领先市场基准指数 5% 至 15%；
中性	未来 6-12 个月的投资收益率与市场基准指数的变动幅度相差 -5% 至 5%；
减持	未来 6-12 个月的投资收益率落后市场基准指数 5% 至 15%；
卖出	未来 6-12 个月的投资收益率落后市场基准指数 15% 以上；
无评级	因无法获取必要的资料，或者公司面临无法预见结果的重大不确定性事件，或者其他原因，致使无法给出明确的投资评级。

**基准指数说明：**A 股主板基准为沪深 300 指数；中小盘基准为中小板指；创业板基准为创业板指；新三板基准为新三板指数；港股基准指数为恒生指数。

## 分析、估值方法的局限性说明

本报告所包含的分析基于各种假设，不同假设可能导致分析结果出现重大不同。本报告采用的各种估值方法及模型均有其局限性，估值结果不保证所涉及证券能够在该价格交易。

## 分析师声明

本报告署名分析师具有中国证券业协会授予的证券投资咨询执业资格并注册为证券分析师，以勤勉的职业态度、专业审慎的研究方法，使用合法合规的信息，独立、客观地出具本报告，并对本报告的内容和观点负责。负责准备本报告以及撰写本报告的所有研究分析师或工作人员在此保证，本研究报告中关于任何发行商或证券所发表的观点均如实反映分析人员的个人观点。负责准备本报告的分析师获取报酬的评判因素包括研究的质量和准确性、客户的反馈、竞争性因素以及光大证券股份有限公司的整体收益。所有研究分析师或工作人员保证他们报酬的任何一部分不曾与，不与，也将不会与本报告中的具体的推荐意见或观点有直接或间接的联系。

## 特别声明

光大证券股份有限公司（以下简称“本公司”）创建于 1996 年，系由中国光大（集团）总公司投资控股的全国性综合类股份制证券公司，是中国证监会批准的首批三家创新试点公司之一。根据中国证监会核发的经营证券期货业务许可，光大证券股份有限公司的经营范围包括证券投资咨询业务。

本公司经营范围：证券经纪；证券投资咨询；与证券交易、证券投资活动有关的财务顾问；证券承销与保荐；证券自营；为期货公司提供中间介绍业务；证券投资基金代销；融资融券业务；中国证监会批准的其他业务。此外，公司还通过全资或控股子公司开展资产管理、直接投资、期货、基金管理以及香港证券业务。

本证券研究报告由光大证券股份有限公司研究所（以下简称“光大证券研究所”）编写，以合法获得的我们相信为可靠、准确、完整的信息为基础，但不保证我们所获得的原始信息以及报告所载信息之准确性和完整性。光大证券研究所可能将不时补充、修订或更新有关信息，但不保证及时发布该等更新。

本报告中的资料、意见、预测均反映报告初次发布时光大证券研究所的判断，可能需随时进行调整且不予通知。报告中的信息或所表达的意见不构成任何投资、法律、会计或税务方面的最终操作建议，本公司不就任何人依据报告中的内容而最终操作建议做出任何形式的保证和承诺。在任何情况下，本报告中的信息或所表达的意见并不构成对任何人的投资建议。客户应自主作出投资决策并自行承担投资风险。本报告中的信息或所表达的意见并未考虑到个别投资者的具体投资目的、财务状况以及特定需求。投资者应当充分考虑自身特定状况，并完整理解和使用本报告内容，不应视本报告为做出投资决策的唯一因素。对依据或者使用本报告所造成的一切后果，本公司及作者均不承担任何法律责任。

不同时期，本公司可能会撰写并发布与本报告所载信息、建议及预测不一致的报告。本公司的销售人员、交易人员和其他专业人员可能会向客户提供与本报告中观点不同的口头或书面评论或交易策略。本公司的资产管理部、自营部门以及其他投资业务部门可能会独立做出与本报告的意见或建议不相一致的投资决策。本公司提醒投资者注意并理解投资证券及投资产品存在的风险，在做出投资决策前，建议投资者务必向专业人士咨询并谨慎抉择。

在法律允许的情况下，本公司及其附属机构可能持有报告中提及的公司所发行证券的头寸并进行交易，也可能为这些公司提供或正在争取提供投资银行、财务顾问或金融产品等相关服务。投资者应当充分考虑本公司及本公司附属机构就报告内容可能存在的利益冲突，勿将本报告作为投资决策的唯一信赖依据。

本报告根据中华人民共和国法律在中华人民共和国境内分发，仅供本公司的客户使用。本公司不会因接收人收到本报告而视其为客户。本报告仅向特定客户传送，未经本公司书面授权，本研究报告的任何部分均不得以任何方式制作任何形式的拷贝、复印件或复制品，或再次分发给任何其他人，或以任何侵犯本公司版权的其他方式使用。所有本报告中使用的商标、服务标记及标记均为本公司的商标、服务标记及标记。如欲引用或转载本文内容，务必联络本公司并获得许可，并需注明出处为光大证券研究所，且不得对本文进行有悖原意的引用和删改。

## 光大证券股份有限公司

上海市新闻路 1508 号静安国际广场 3 楼 邮编 200040

总机：021-22169999 传真：021-22169114、22169134

机构业务总部	姓名	办公电话	手机	电子邮件	
上海	徐硕		13817283600	shuoxu@ebscn.com	
	胡超	021-22167056	13761102952	huchao6@ebscn.com	
	李强	021-22169131	18621590998	liqiang88@ebscn.com	
	罗德锦	021-22169146	13661875949/13609618940	luodj@ebscn.com	
	张弓	021-22169083	13918550549	zhanggong@ebscn.com	
	丁点	021-22169458	18221129383	dingdian@ebscn.com	
	黄素青	021-22169130	13162521110	huangsuqing@ebscn.com	
	王昕宇	021-22167233	15216717824	wangxinyu@ebscn.com	
	邢可	021-22167108	15618296961	xingk@ebscn.com	
	陈晨	021-22169150	15000608292	chenchen66@ebscn.com	
	李晓琳	021-22169087	13918461216	lixiaolin@ebscn.com	
	陈蓉	021-22169086	13801605631	chenrong@ebscn.com	
	北京	郝辉	010-58452028	13511017986	haohui@ebscn.com
		梁晨	010-58452025	13901184256	liangchen@ebscn.com
高菲		010-58452023	18611138411	gaofei@ebscn.com	
关明雨		010-58452037	18516227399	guanmy@ebscn.com	
吕凌		010-58452035	15811398181	lvling@ebscn.com	
郭晓远		010-58452029	15120072716	guoxiaoyuan@ebscn.com	
张彦斌		010-58452026	15135130865	zhangyanbin@ebscn.com	
庞舒然		010-58452040	18810659385	pangsr@ebscn.com	
深圳		黎晓宇	0755-83553559	13823771340	lixiao1@ebscn.com
		李潇	0755-83559378	13631517757	lixiao1@ebscn.com
	张亦潇	0755-23996409	13725559855	zhangyx@ebscn.com	
	王渊锋	0755-83551458	18576778603	wangyuanfeng@ebscn.com	
	张靖雯	0755-83553249	18589058561	zhangjingwen@ebscn.com	
	陈婕	0755-25310400	13823320604	szchenjie@ebscn.com	
	牟俊宇	0755-83552459	13827421872	moujy@ebscn.com	
	陶奕	021-22169091	18018609199	taoyi@ebscn.com	
国际业务	梁超		15158266108	liangc@ebscn.com	
	金英光	021-22169085	13311088991	jinyg@ebscn.com	
	傅裕	021-22169092	13564655558	fuyu@ebscn.com	
	王佳	021-22169095	13761696184	wangjia1@ebscn.com	
	郑锐	021-22169080	18616663030	zhrei@ebscn.com	
	凌贺鹏	021-22169093	13003155285	linghp@ebscn.com	
	金融同业与战略客户	黄怡	010-58452027	13699271001	huangyi@ebscn.com
		丁梅	021-22169416	13381965696	dingmei@ebscn.com
		徐又丰	021-22169082	13917191862	xuyf@ebscn.com
		王通	021-22169501	15821042881	wangtong@ebscn.com
陈樑		021-22169483	18621664486	chenliang3@ebscn.com	
赵纪青		021-22167052	18818210886	zhaojq@ebscn.com	
私募业务部		谭锦	021-22169259	15601695005	tanjin@ebscn.com
		曲奇瑶	021-22167073	18516529958	quqy@ebscn.com
		王舒	021-22169134	15869111599	wangshu@ebscn.com
		安玲娴	021-22169479	15821276905	anlx@ebscn.com
	戚德文	021-22167111	18101889111	qidw@ebscn.com	
	吴冕		18682306302	wumian@ebscn.com	
	吕程	021-22169482	18616981623	lvch@ebscn.com	
	李经夏	021-22167371	15221010698	lijxia@ebscn.com	
	高霆	021-22169148	15821648575	gaoting@ebscn.com	
	左贺元	021-22169345	18616732618	zuohy@ebscn.com	
任真	021-22167470	15955114285	renzhen@ebscn.com		
俞灵杰	021-22169373	18717705991	yulingjie@ebscn.com		